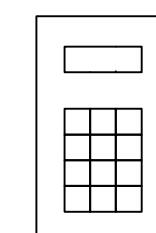


## STANDARD DØRMILJØ

Se på plantegning for hvilke elementer som skal være med i hvert enkelt tilfelle. Samt hvilken side av dør utstyr plasseres.

Grensesnitt mellom leverandør av Elektro, AAK og lås og beslag:

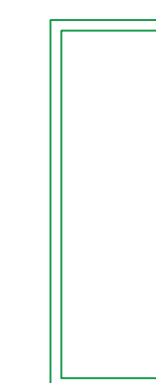
- Elektro monterer veggboks m/16mm k-rør for DAC, impulsbryter og KAC.
  - Rørutstikk benyttes til kortlesere.
  - Lås og beslag kobler sine komponenter, trekker egne kabler i dørmiljø til boks over himling og tester sitt utstyr. Det skal benyttes standardiserte fargekoder for hele prosjektet. L/B utarbeider en kodeplan som overleveres AAK.
  - Hver enkelt leverandør har ansvar for at sitt utstyr er testet og fungerer.
  - All kabling kobles i dørnode (DRI), utføres av AAK
- AAK ansvaret for at beskrevet dørfunksjon er oppfylt.



**Kortleser/utpasseringsbryter motsatt side**  
for dører som har både adgangskontroll og dørautomatikk, benyttes albuebryter som utpasseringsknapp.



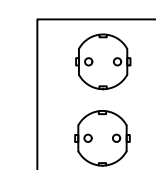
**KAC / Nødåpner, som regel motsatt side**  
av kortleser så fremt det ikke er rømning begge veier. Se funksjonsplan.



**Albuebryter/impulsbryter - 2-polt**



**Elko to-kammerboks**



**Stikkontakt**